

# Gebrauchsanleitung BunionFit Neo

Zu Beginn der Anwendung sollten Sie das Produkt für ca. 1 bis 2 Stunden tragen und auf Verträglichkeit überprüfen. Sobald Sie sich an die Bandage gewöhnt haben, können Sie diese einen halben bis einen ganzen Tag anwenden.

## Anwendungsbereich und Eigenschaften

Diese Hallux Valgus Bandage ist für den präventiven Einsatz zur Vermeidung von Überbeinenzündung, Ballenzeh und deren Folgeerscheinungen wie Deformierung des Großen Zehes konzipiert. Bei leichter bis mäßiger Deformierung kann bei regelmäßigem Tragen eine Korrektur in Richtung der Vordeformierungsstellung erzielt werden. Bitte achten Sie darauf, die Ursachen des Krankheitsbildes (z.B. ungeeignetes Schuhwerk, zu enge Strümpfe) zusätzlich zu betrachten.

Faustregel: Der Beginn der Anwendung erscheint solange als sinnvoll, alsbald der Große Zeh noch eigenständig über das Gelenk lateral bewegt werden kann. Durch das sehr dünne Verbundgewebe kann der Artikel unter Strümpfen oder Strumpfhosen getragen werden und ist auch in Businesschuhen noch angenehm zu tragen.

## Vorsicht!

- Nutzen Sie dieses Produkt nicht zu einem anderen Zweck als zu der in der Beschreibung angegebenen Anwendung, da es sonst zu Verletzungen oder Beeinträchtigungen führen könnte.
- Zur Hautkontaktseite hin wird synthetisches Material verwendet. Sollten Hautirritationen auftreten, brechen Sie die Anwendung ab und konsultieren Sie ggf. Ihren Arzt.

## Waschhinweise

- Handwäsche bis 30°C
- Neutrales, nicht zu aggressives Waschmittel verwenden
- Nicht bleichen
- Kein Wäschetrockner
- Nicht bügeln
- Keine chemische Reinigung
- Trocknen ohne direkte Sonneneinstrahlung

## Aufbewahrung

Vermeiden Sie direkte Sonneneinstrahlung und zu hohe Temperaturen. Lagern Sie das Produkt an einem trockenen und gut gelüfteten Platz.

## Entsorgung

Dieses Produkt ist aus Textil. Entsorgen Sie dies als brennbaren Abfall. (Je nach Region gibt es unterschiedliche Regelungen. Fragen Sie die örtlichen Stellen und bitte befolgen Sie diese)

**Material:** Nylon, Polyurethan

## Größentabelle

Größe	Fußlänge	Schuhgröße	Umfang großer Zeh	Umfang des Spanns
S	21 - 23 cm	36 - 37,5	7 - 8 cm	20 - 22,5 cm
M	23 - 25 cm	38 - 40,5	7,5 - 8,5 cm	22 - 24,5 cm
L	25 - 27 cm	41 - 44	8 - 9 cm	24 - 26,5 cm

Vertrieb durch:



E-Mail: info@nippin.com

Hersteller:



Daiya Industry Co., Ltd.  
1253, Ofuku, Minamiku, Okayama, Japan 7010204

Letzte Überarbeitung: Feb 2017

N-IPPI N GmbH

Rhabanusstraße 38

65375 Oestrich-Winkel

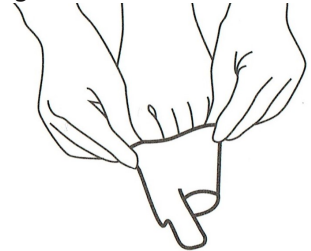
Tel. 0 67 23 - 8 08 11 10

Fax: 0 67 23 - 8 08 11 12

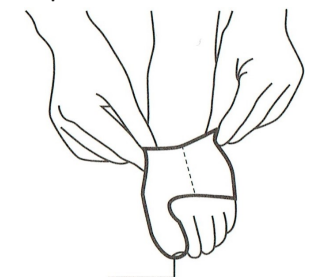
OnlineShop: shop.nippin.com

## Anwendung (Beispiel: linker Fuß)

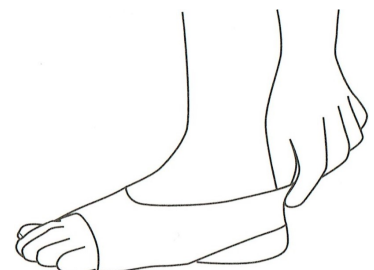
- 1** Schieben Sie den Großen Zeh langsam in die Große Öffnung.



- 2** Den Großen Zeh in die Zehenkappe ziehen und die große Öffnung bis zum Spann hochziehen.

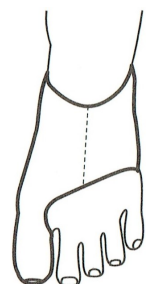


- 3** Fersenband an die Ferse ziehen



- 4** Draufsicht

Bitte überprüfen Sie ob die Bandage am Zehennagel nicht überspannt.



Wenn beim Tragen der große Zeh schmerzt

Ziehen Sie durch den Stoffspalt am großen Zeh die Zehenspitze durch. Überprüfen Sie ob die Zehenspitze keine Gefäßschwellung hat

durch den Spalt an der Kappe die Zehenspitze durchziehen

